




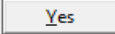
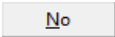


## Tâches à exécuter une fois par mois





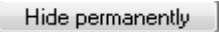




- 1° Cliquer sur l'icone Kaspersky du **"Menu Sécurité"** sur le bureau
- 2° Cliquer sur le carré "Mise à jour" à droite
- 3° Cliquer sur le bouton "Mettre à jour"
- 4° Cliquer sur le bouton rond  pour revenir au panneau principal
- 5° Cliquer sur le carré "Analyse"
- 6° A droite, choisir "Analyse complète"
- 7° Cliquer sur le bouton "Lancer l'analyse" 
- 8° Si un virus est détecté, cliquer sur "Eliminer" ou "Supprimer"
- 10° Fermer la fenêtre et ensuite le programme



- 12° Ouvrir Voissa Anonymo
- 13° Cocher les deux cases Nettoyage complet  **Nettoyage complet**
- 14° Cliquer sur Start 
- 15° Cliquer sur YES 
- 16° Cliquer sur NO 
- 17° Fermer le programme



- 18° Ouvrir Spybot
- 19° Si une fenêtre "Infos légales" s'ouvre, cochez l'option puis "OK"
- 20° Si le programme détecte "AdAware" cliquez sur IGNORE
- 21° Cliquer sur "Chercher mises à jour"  Safer-Networking #1 (Europe)
- 22° Sélectionner un serveur proche européen
- 23° Cliquer sur continuer
- 24° Sélectionner toutes les mises à jour puis Cliquer sur télécharger
- 25° Dans les boites d'information, cliquez sur OK puis sur "Quitter" 
- 26° Il est possible que le programme se ferme, redémarrez-le
- 27° Cliquer sur l'icône SEARCH & DESTROY 
- 28° Cliquer sur Vérifier tout  et sur 
- 29° Attendre la fin de la recherche, cocher tous les éléments détectés
- 30° Cliquer sur corriger les problèmes 
- 31° Cliquer sur "Vaccination" ensuite sur 
- 32° Fermer le programme